

## Поиск журнала для публикации с помощью ресурса Master Journal List

1. На сайте [Web of Science](#) на верхней панели меню нажать «Продукты». Выбрать «Master Journal List» (рисунок 1).

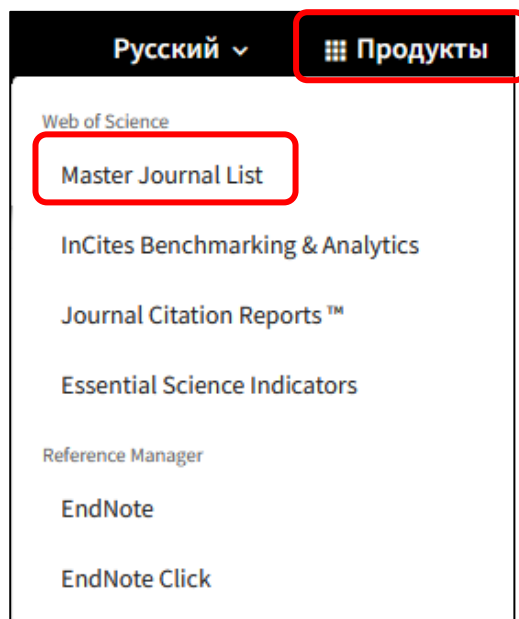


Рисунок 1.

2. В поисковую строку ввести название, часть названия журнала или его ISSN. Нажать «Search Journals» (рисунок 2).

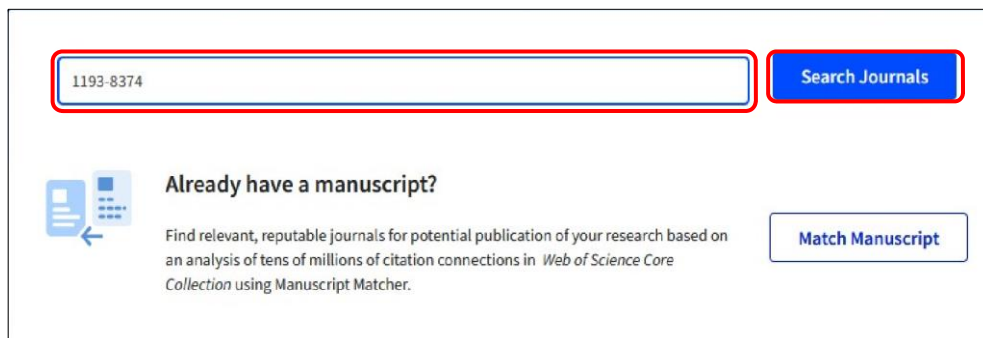


Рисунок 2.

3. Для дальнейшего анализа найденного журнала, перейти на страницу профиля издания, нажав «View profile page» (рисунок 3).



Рисунок 3.

4. При наличии готовой рукописи воспользоваться сервисом Match Manuscript (рисунок 4).



Рисунок 4.

5. Заполнить появившуюся форму: ввести заголовок и аннотацию будущей публикации в строки «Title» и «Abstract». Нажать «Find Journals» (рисунок 5).

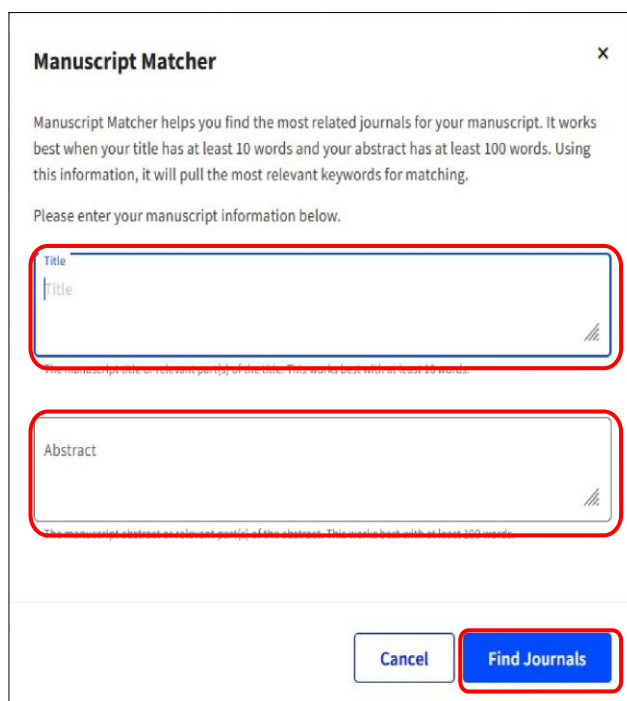


Рисунок 5.

6. Система выдаст список потенциальных журналов, индексируемых в Web of Science, основываясь на тематике заголовка и ключевых словах, взятых из аннотации.
7. Для дальнейшего анализа журналов из предложенного списка, перейти на страницу профиля издания, нажав на «View profile page» (рисунок 6).



Рисунок 6.